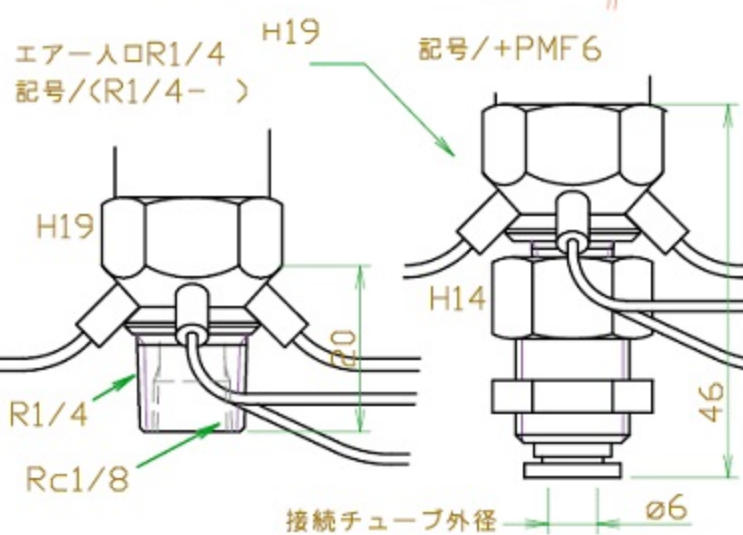
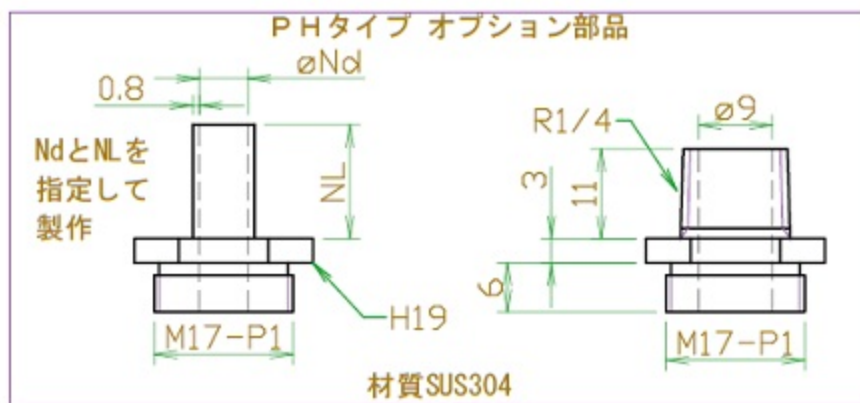
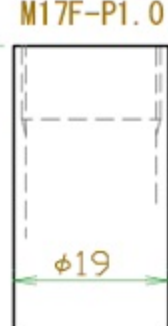
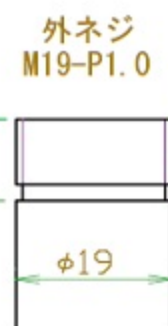
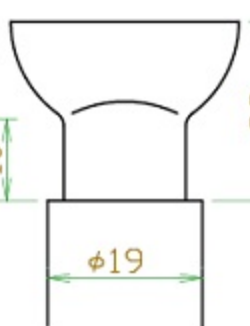
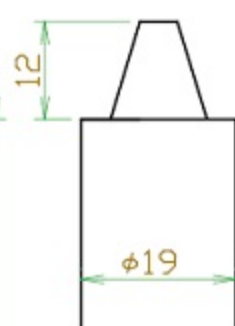
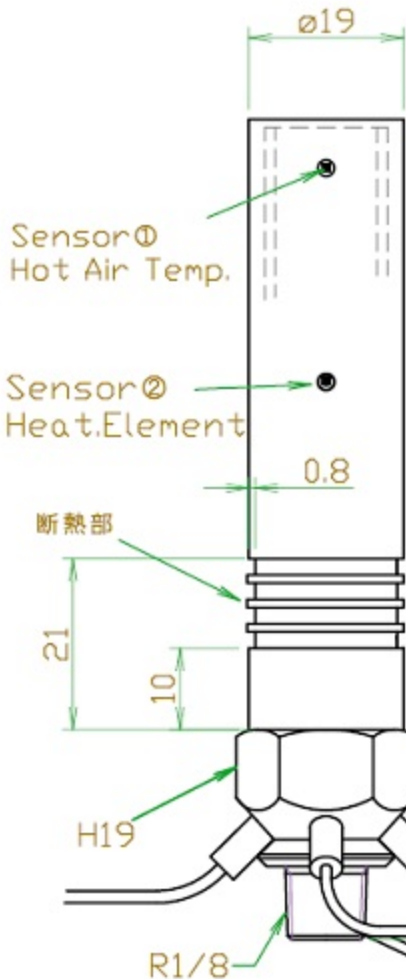
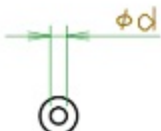


AS
SAHD□v-□w/15AS (R1/8-)/+S
/+Sはセンサー付

BS
SAHD□v-□w/15BS
/φ2/(R1/8-)/+S

CS
SAHD□v-□w/15CS
/1*26/(R1/8-)/+S

PS
SAHD□v-□w/15PS
/(R1/8-M19M)/+S (外ネジ)
/(R1/8-M17F)/+S (内ネジ)



Sensor ① Hot air Temp. Lead wire
熱風温度センサーリード S>200mm
K(C-A) or R(PtRh-Pt) 熱電対

Sensor ② Heat element Temp. Lead wire
発熱体温度センサーリード S>200mm

※リード線長さは任意の長さが指定可能
電源リード /P□m, センサー /S□m

※温度センサー(熱電対)はオプションです。記号 /+S
・耐屈曲性ロボットケーブル仕様 /+S(FR)
・Rセンサー仕様 /+S(R)
・2本センサー(熱風&発熱体温度)仕様 /+2S
・テフロン被覆仕様 /+S(TF)
※RoHS対応。輸出規制に非該当
※10PSのメネジ型はネジ込み深さ8mm-max.
※耐流量は約400L/min. ただし圧失は0.3MPa-max.
※最低流量は約10L/min.

◎SAHは通常発熱体。SAHDは超高密度発熱体HD-coil 採用品です。
◎SAHDのLL仕様は高温長寿命仕様品。記号 /+LL 電熱線の表面負荷が約1/2になりますので余裕があり、高信頼性であると共に高温時の寿命が長くなります。

L寸		75 mm	95 mm	120 mm
電 力	SAHD	650w 800w	1.2kw 1.0kw	1.6kw 1.4kw
	SAHD LL仕様	440w, 350w	650w, 500w	1.2kw, 1kw
	SAH		650w, 500w	1.2kw, 1kw
電 圧	100v, 200v, 220v, 240v その他も可能 ただし電流が1A~8Aの範囲			
形 式	SAHD(SAH)-15□S Type 詳細は上図に記載			
品 名	熱風ヒータ Hot Air Heater			